

Ports de Commerce de Corse

Porti di Commerciù di Corsica

Mensuel

U Misincu

Marchandises 2022

Marcanzzii 2022

janvier 2022

MARCHANDISES GLOBAL

TOTAL PORTS	Marchandises du 1er au 31 Janvier			Cumul Marchandises depuis le 1er Janvier		
	2021	2022	Variation	2021	2022	Variation
Régulier National	203 554	209 982	3,16%	203 554	209 982	3,16%
Régulier International	36 690	42 407	15,58%	36 690	42 407	15,58%
TOTAL	240 244	252 389	5,06%	240 244	252 389	5,06%
Hydrocarbures	33 888	48 188	42,20%	33 888	48 188	42,20%
Ciment	10 954	8 613	-21,37%	10 954	8 613	-21,37%
TOTAL	44 842	56 801	26,67%	44 842	56 801	26,67%
TOTAL	285 086	309 190	8,45%	285 086	309 190	8,45%
AJACCIO	Marchandises du 1er au 31 Janvier			Cumul Marchandises depuis le 1er Janvier		
	2021	2022	Variation	2021	2022	Variation
Régulier National	65 551	65 901	0,53%	65 551	65 901	0,53%
Régulier International	476	1 371	188,03%	476	1 371	188,03%
TOTAL	66 027	67 272	1,89%	66 027	67 272	1,89%
Hydrocarbures	15 067	15 707	4,25%	15 067	15 707	4,25%
Ciment	2 163	2 491	15,16%	2 163	2 491	15,16%
TOTAL	17 230	18 198	5,62%	17 230	18 198	5,62%
TOTAL	83 257	85 470	2,66%	83 257	85 470	2,66%
BASTIA	Marchandises du 1er au 31 Janvier			Cumul Marchandises depuis le 1er Janvier		
	2021	2022	Variation	2021	2022	Variation
Régulier National	102 356	111 668	9,10%	102 356	111 668	9,10%
Régulier International	31 130	34 202	9,87%	31 130	34 202	9,87%
TOTAL	133 486	145 870	9,28%	133 486	145 870	9,28%
Hydrocarbures	18 821	30 900	64,18%	18 821	30 900	64,18%
Ciment	3 226	2 095	-35,06%	3 226	2 095	-35,06%
TOTAL	22 047	32 995	49,66%	22 047	32 995	49,66%
TOTAL	155 533	178 865	15,00%	155 533	178 865	15,00%
BONIFACIO	Marchandises du 1er au 31 Janvier			Cumul Marchandises depuis le 1er Janvier		
	2021	2022	Variation	2021	2022	Variation
Régulier National	0	0	-	0	0	-
Régulier International	5 084	6 504	27,93%	5 084	6 504	27,93%
TOTAL	5 084	6 504	27,93%	5 084	6 504	27,93%
Hydrocarbures	0	0	-	0	0	-
Ciment	0	0	-	0	0	-
TOTAL	0	0	-	0	0	-
TOTAL	5 084	6 504	27,93%	5 084	6 504	27,93%
L'ILE-ROUSSE	Marchandises du 1er au 31 Janvier			Cumul Marchandises depuis le 1er Janvier		
	2021	2022	Variation	2021	2022	Variation
Régulier National	14 636	9 642	-34,12%	14 636	9 642	-34,12%
Régulier International	0	330	-	0	330	-
TOTAL	14 636	9 972	-31,87%	14 636	9 972	-31,87%
Hydrocarbures	0	0	-	0	0	-
Ciment	2 099	1 523	-27,44%	2 099	1 523	-27,44%
TOTAL	2 099	1 523	-27,44%	2 099	1 523	-27,44%
TOTAL	16 735	11 495	-31,31%	16 735	11 495	-31,31%
PORTO-VECCHIO	Marchandises du 1er au 31 Janvier			Cumul Marchandises depuis le 1er Janvier		
	2021	2022	Variation	2021	2022	Variation
Régulier National	16 386	17 701	8,03%	16 386	17 701	8,03%
Régulier International	0	0	-	0	0	-
TOTAL	16 386	17 701	8,03%	16 386	17 701	8,03%
Hydrocarbures	0	0	-	0	0	-
Ciment	3 466	2 504	-27,76%	3 466	2 504	-27,76%
TOTAL	3 466	2 504	-27,76%	3 466	2 504	-27,76%
TOTAL	19 852	20 205	1,78%	19 852	20 205	1,78%
PROPRIANO	Marchandises du 1er au 31 Janvier			Cumul Marchandises depuis le 1er Janvier		
	2021	2022	Variation	2021	2022	Variation
Régulier National	4 625	5 070	9,62%	4 625	5 070	9,62%
Régulier International	0	0	-	0	0	-
TOTAL	4 625	5 070	9,62%	4 625	5 070	9,62%
Hydrocarbures	0	1 581	-	0	1 581	-
Ciment	0	0	-	0	0	-
TOTAL	0	1 581	-	0	1 581	-
TOTAL	4 625	6 651	43,81%	4 625	6 651	43,81%

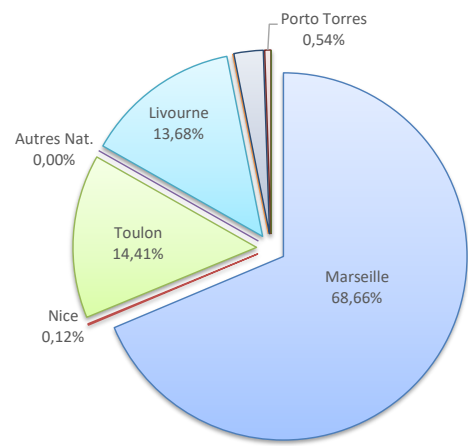
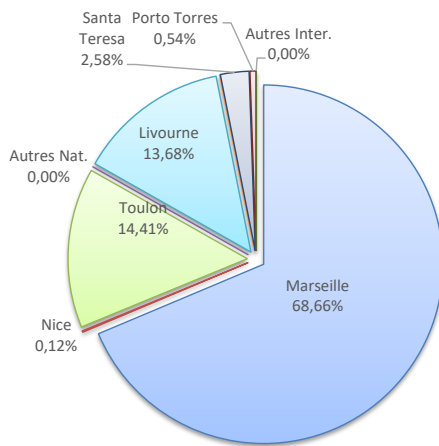
MARCHANDISES

	Marchandises du 1er au 31 Janvier			Cumul Marchandises depuis le 1er Janvier		
	2021	2022	Variation	2021	2022	Variation
Régulier National	203 554	209 982	3,16%	203 554	209 982	3,16%
Régulier Internat°	36 690	42 407	15,58%	36 690	42 407	15,58%
TOTAL	240 244	252 389	5,06%	240 244	252 389	5,06%
Croisières	0	0	-	0	0	-
Hydrocarbures	33 888	48 188	42,20%	33 888	48 188	42,20%
Ciment	10 954	8 613	-21,37%	10 954	8 613	-21,37%
TOTAL	44 842	56 801	26,67%	44 842	56 801	26,67%
TOTAL	285 086	309 190	8,45%	285 086	309 190	8,45%

LIGNES
REGULIERS NAT° ET INTERNAT°

Lignes	Pax	Variation n-1
Marseille	173 297	6,33%
Nice	305	883,87%
Toulon	36 380	1,24%
Autres Nat.	0	-100,00%
Livourne	34 532	11,41%
Piombino	0	-100,00%
Santa Teresa	6 504	61,03%
Porto Torres	1 371	61,03%
Autres Inter.	0	-100,00%

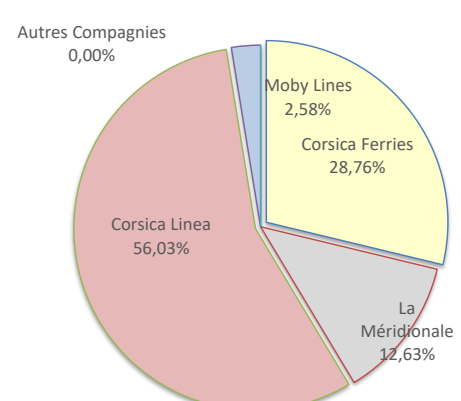
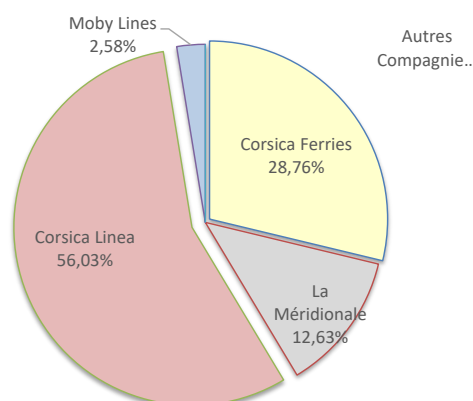
Lignes	Pax	Variation n-1
Marseille	173 297	6,33%
Nice	305	883,87%
Toulon	36 380	1,24%
Autres Nat.	0	-100,00%
Livourne	34 532	11,41%
Piombino	0	-100,00%
Santa Teresa	6 504	61,03%
Porto Torres	1 371	188,03%
Autres Inter.	0	-100,00%



COMPAGNIES
REGULIERS NAT° et INTERNAT°

Compagnies	Pax	Variation n-1
Corsica Ferries	72 588	7,42%
La Méridionale	31 884	52,13%
Corsica Linea	141 413	-0,43%
Moby Lines	6 504	61,03%
Autres Compagnies	0	-100,00%

Compagnies	Pax	Variation n-1
Corsica Ferries	72 588	7,42%
La Méridionale	31 884	52,13%
Corsica Linea	141 413	-0,43%
Moby Lines	6 504	61,03%
Autres Compagnies	0	-



PORTS DE COMMERCE DE CORSE

janvier 2022

MARCHANDISES PAR COMPAGNIE

MENSUEL

National	Ajaccio	Bastia	Bonifacio	L'Ile-Rousse	Porto-Vecchio	Propriano	Total	Variation/V	Variation/%
Corsica Ferries	11 406	25 229	0	40	10	0	36 685	718	2,00%
La Méridionale	26 814	0	0	0	0	5 070	31 884	10 926	52,13%
Corsica Linea	27 681	86 439	0	9 602	17 691	0	141 413	-614	-0,43%
Autres Compagnies	0	0	0	0	0	0	0	-4 602	-100,00%
Total	65 901	111 668	0	9 642	17 701	5 070	209 982	6 428	3,16%
<i>Variation Volume /(n-1)</i>	<i>350</i>	<i>9 312</i>	<i>0</i>	<i>-4 994</i>	<i>1 315</i>	<i>445</i>	<i>6 428</i>		
<i>Variation % / (n-1)</i>	<i>0,53%</i>	<i>9,10%</i>	<i>-</i>	<i>-34,12%</i>	<i>8,03%</i>	<i>9,62%</i>	<i>3,16%</i>		
International	Ajaccio	Bastia	Bonifacio	L'Ile-Rousse	Porto-Vecchio	Propriano	Total	Variation/V	Variation/%
Corsica Ferries	1 371	34 202	0	330	0	0	35 903	4 297	13,60%
Moby Lines	0	0	6 504	0	0	0	6 504	2 465	61,03%
Autres Compagnies	0	0	0	0	0	0	0	-1 045	-100,00%
Total	1 371	34 202	6 504	330	0	0	42 407	6 762	18,97%
<i>Variation Volume /(n-1)</i>	<i>895</i>	<i>3 072</i>	<i>2 465</i>	<i>330</i>	<i>0</i>	<i>0</i>	<i>6 762</i>		
<i>Variation % / (n-1)</i>	<i>188,03%</i>	<i>9,87%</i>	<i>61,03%</i>	<i>-</i>	<i>-</i>	<i>-</i>	<i>18,97%</i>		
Total	Ajaccio	Bastia	Bonifacio	L'Ile-Rousse	Porto-Vecchio	Propriano	Total	Variation/V	Variation/%
Corsica Ferries	12 777	59 431	0	370	10	0	72 588	5 015	7,42%
La Méridionale	26 814	0	0	0	0	5 070	31 884	10 926	52,13%
Corsica Linea	27 681	86 439	0	9 602	17 691	0	141 413	-614	-0,43%
Moby Lines	0	0	6 504	0	0	0	6 504	2 465	61,03%
Autres Compagnies	0	0	0	0	0	0	0	-4 602	-100,00%
Total	67 272	145 870	6 504	9 972	17 701	5 070	252 389	13 190	5,51%
<i>Variation Volume /(n-1)</i>	<i>1 245</i>	<i>12 384</i>	<i>2 465</i>	<i>-4 664</i>	<i>1 315</i>	<i>445</i>	<i>13 190</i>		
<i>Variation % / (n-1)</i>	<i>1,89%</i>	<i>9,28%</i>	<i>61,03%</i>	<i>-31,87%</i>	<i>8,03%</i>	<i>9,62%</i>	<i>5,51%</i>		

Cumul depuis le 1er janvier

National	Ajaccio	Bastia	Bonifacio	L'Ile-Rousse	Porto-Vecchio	Propriano	Total	Variation/V	Variation/%
Corsica Ferries	11 406	25 229	0	40	10	0	36 685	718	2,00%
La Méridionale	26 814	0	0	0	0	5 070	31 884	10 926	52,13%
Corsica Linea	27 681	86 439	0	9 602	17 691	0	141 413	-614	-0,43%
Autres Compagnies	0	0	0	0	0	0	0	-4 602	-100,00%
Total	65 901	111 668	0	9 642	17 701	5 070	209 982	6 428	3,16%
<i>Variation Volume /(n-1)</i>	<i>350</i>	<i>9 312</i>	<i>0</i>	<i>-4 994</i>	<i>1 315</i>	<i>445</i>	<i>6 428</i>		
<i>Variation % / (n-1)</i>	<i>0,53%</i>	<i>9,10%</i>	<i>-</i>	<i>-34,12%</i>	<i>8,03%</i>	<i>9,62%</i>	<i>3,16%</i>		
International	Ajaccio	Bastia	Bonifacio	L'Ile-Rousse	Porto-Vecchio	Propriano	Total	Variation/V	Variation/%
Corsica Ferries	1 371	34 202	0	330	0	0	35 903	4 297	13,60%
Moby Lines	0	0	6 504	0	0	0	6 504	2 465	61,03%
Autres Compagnies	0	0	0	0	0	0	0	-1 045	-100,00%
Total	1 371	34 202	6 504	330	0	0	42 407	5 717	15,58%
<i>Variation Volume /(n-1)</i>	<i>895</i>	<i>3 072</i>	<i>1 420</i>	<i>330</i>	<i>0</i>	<i>0</i>	<i>5 717</i>		
<i>Variation % / (n-1)</i>	<i>188,03%</i>	<i>9,87%</i>	<i>27,93%</i>	<i>-</i>	<i>-</i>	<i>-</i>	<i>15,58%</i>		
Total	Ajaccio	Bastia	Bonifacio	L'Ile-Rousse	Porto-Vecchio	Propriano	Total	Variation/V	Variation/%
Corsica Ferries	12 777	59 431	0	370	10	0	72 588	5 015	7,42%
La Méridionale	26 814	0	0	0	0	5 070	31 884	10 926	52,13%
Corsica Linea	27 681	86 439	0	9 602	17 691	0	141 413	-614	-0,43%
Moby Lines	0	0	6 504	0	0	0	6 504	2 465	61,03%
Autres Compagnies	0	0	0	0	0	0	0	-5 647	-100,00%
Total	67 272	145 870	6 504	9 972	17 701	5 070	252 389	12 145	5,06%
<i>Variation Volume /(n-1)</i>	<i>1 245</i>	<i>12 384</i>	<i>1 420</i>	<i>-4 664</i>	<i>1 315</i>	<i>445</i>	<i>12 145</i>		
<i>Variation % / (n-1)</i>	<i>1,89%</i>	<i>9,28%</i>	<i>27,93%</i>	<i>-31,87%</i>	<i>8,03%</i>	<i>9,62%</i>	<i>5,06%</i>		